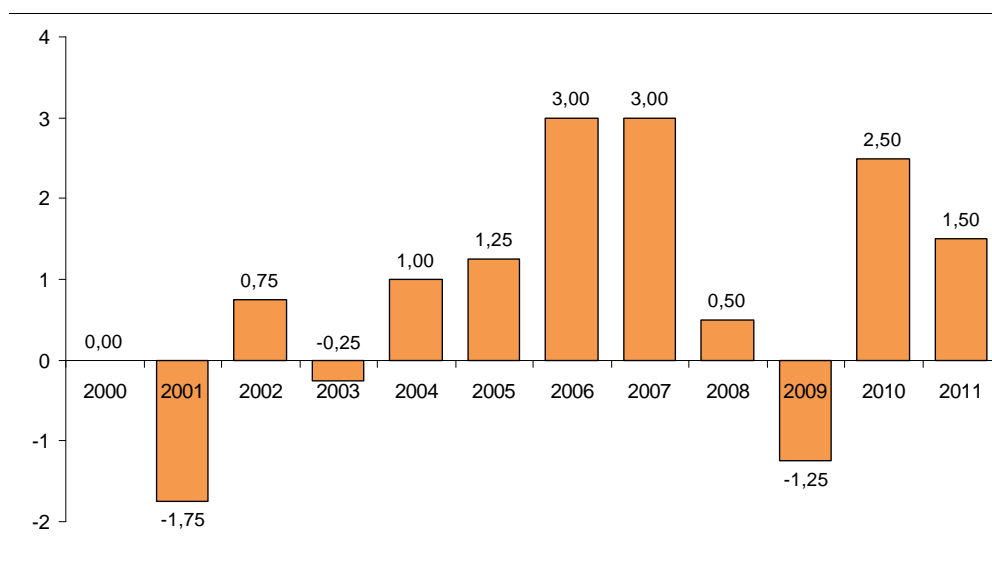


Lichte groei in voedings- en genotmiddelenindustrie

Algemeen

De voedings- en genotmiddelenindustrie geeft vanaf 2004 een voortdurende opgaande lijn te zien die in 2008 en 2009 abrupt wordt afgebroken, met name door een terugvallende export. Anders dan elders in de industrie zorgt de recessie hier echter niet voor een ernstige dip: de consument in binnen- en buitenland gaat met het intreden van de recessie wel wat minder luxe eten, maar niet veel minder. In 2010 herstelde de afzet zich weer, met een groei van 2,5%. Voor 2011 wordt een beperkte groei verwacht van 1,5%. De ontwikkelingen zijn minder heftig dan elders in de industrie, maar waarmee de bedrijfstak wél het in 2009 verloren terrein weer terugwint.

Figuur 1 Ontwikkeling afzet in sector voedings- en genotmiddelenindustrie, 2000-2011



Bron: Prognose kerngegevens MKB, december 2010.

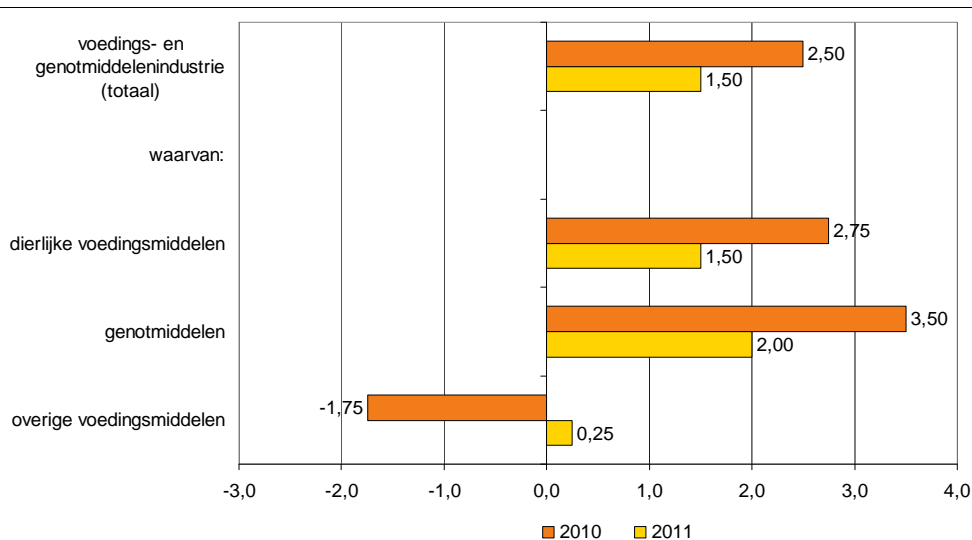
Belangrijkste ontwikkelingen in de voedings- en genotmiddelenindustrie

Nadat de afzetgroei van de voedings- en genotmiddelenindustrie in 2006 en 2007 met 3% een hoogtepunt bereikt zorgde de inmiddels ingetreden recessie in 2009 voor een krimp met 1,25%. Die werd in 2010 weer goedge maakt door een groei met 2,5%. De prognose voor 2011 is een groei van 1,5%, en dan is voor deze bedrijfstak het leed van de recessie al weer geleden als het allemaal gaat zoals voorspeld. Dit heeft te maken met enerzijds een relatief minder afhankelijkheid van de internationale conjunctuur, anderzijds het gegeven dat de consument zijn eten minder gauw laat staan dan de aanschaf van auto of bankstel.

onderscheiden naar segmenten

De ontwikkeling van de afzet in de deelsector "overige" voedingsmiddelen, vooral bak- en zoetwaren, margarine en vetten, blijft achter bij de producenten van dierlijke voedingsmiddelen zoals vlees en zuivel of van genotmiddelen (tabak en alcohol). In 2010 nam de afzet van de "overige" voedingsmiddelenindustrie zelfs nog af, tegenover een groei van rond 3% in de andere deelsectoren (zie figuur 2). Een grotere afhankelijkheid van de binnenlandse markt verklaart dit verschil mogelijk.

Figuur 2 Ontwikking afzet in subsectoren voedings- en genotmiddelenindustrie, 2010 en 2011

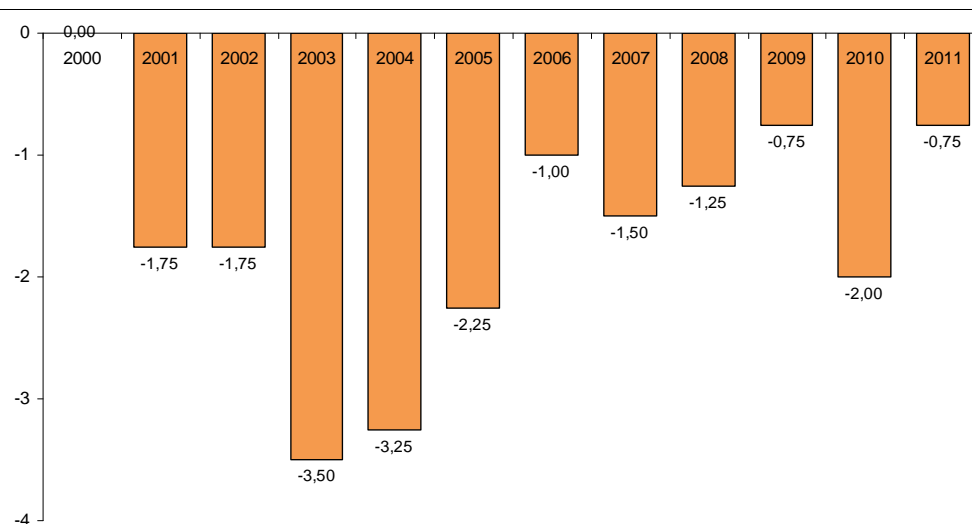


Bron: Prognose kerngegevens MKB, december 2010.

Werkgelegenheidsontwikkeling

De werkgelegenheid in de voedings- en genotmiddelenindustrie ontwikkelt zich al sinds de millenniumwisseling negatief. De recessie gaf een extra duwtje naar beneden in 2010 (zie figuur 3), maar de krimp was zelfs minder dan eerder in het decennium werd geregistreerd. Gegeven de eerder gesignaleerde afzetgroei van de bedrijfstak is er kennelijk op grote schaal geïnvesteerd in arbeidsbesparende techniek, c.q. is het procesindustriële deel van de voedings- en genotmiddelenindustrie (zuivel, frisdrank, genotmiddelen) harder gegroeid dan de maakindustrie in de bedrijfstak. Dit spoort ook met de matige prognose voor de "overige" voedingsmiddelenindustrie die juist minder procesindustriële is.

Figuur 3 Ontwikking werkgelegenheid in de voedings- en genotmiddelenindustrie, 2000-2011



Bron: Prognose kerngegevens MKB, december 2010.

