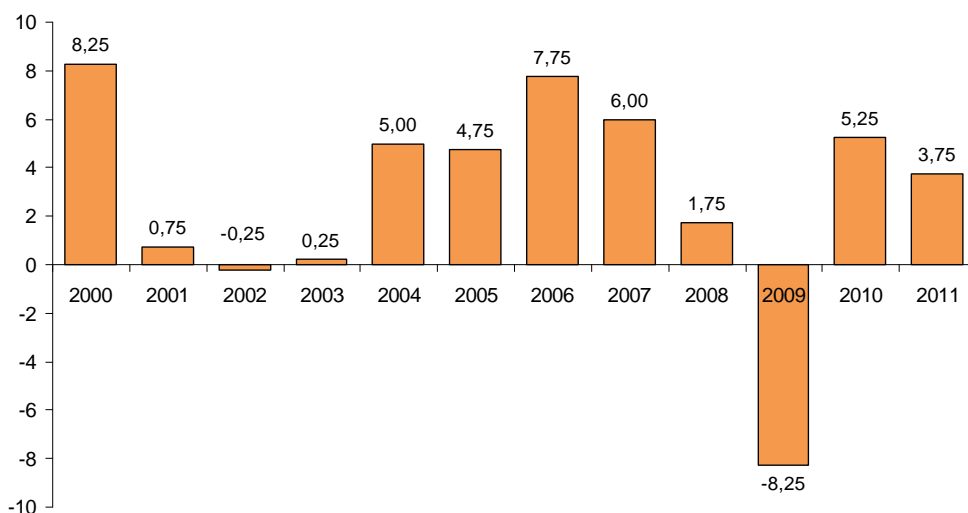


Groothandel voorop in herstel

Algemeen

De groothandel is breed internationaal georiënteerd. De groothandel is in 2009 sterk getroffen door de wereldwijde economische recessie. Met het ingezette herstel van de wereldhandel is de groothandel ook één van de eerste sectoren die hiervan profiteert. In 2010 is de afzet van de groothandel gegroeid met 5,25%. In 2011 zal de internationale handel iets minder sterk bijdragen aan de afzetontwikkeling, dan zal de Nederlandse economische groei voor een sterkere binnenlandse groei zorgen. In totaal zal de groei in 2011 op 3,75% komen.

Figuur 1 Ontwikkeling afzet in de sector groothandel, 2000-2011



Bron: Prognose kerngegevens MKB, december 2010.

Belangrijkste ontwikkelingen in de groothandel

Het herstel van de wereldhandel en economische groei van Europese landen, heeft belangrijke gevolgen voor exportgeoriënteerde sectoren zoals de groothandel. In 2010 komt de afzetgroei voornamelijk voor rekening van de export en import. Niet alleen de uitvoer van in Nederland geproduceerde goederen is toegenomen, ook was er weer meer doorvoer van goederen uit Azië naar andere landen in Europa. Zo vervult de Nederlandse groothandel voor Europa een belangrijke handels- en distributierol van goederen die uit China komen. Vooral de sectoren binnen de groothandel die gericht zijn op het binnenlandse bedrijfsleven bleven vooralsnog onder druk staan. Het bedrijfsleven is nog zeer terughoudend met investeringen. Dit wordt versterkt door dat banken extra kritisch is op het verstrekken van krediet in verband met de ongunstige economische vooruitzichten. Ook de negatieve bouwontwikkeling had gevolgen voor groothandelsactiviteiten. Voor 2011 wordt voor vrijwel alle sectoren binnen de groothandel een afzetstijging voorzien.

onderscheiden naar segmenten

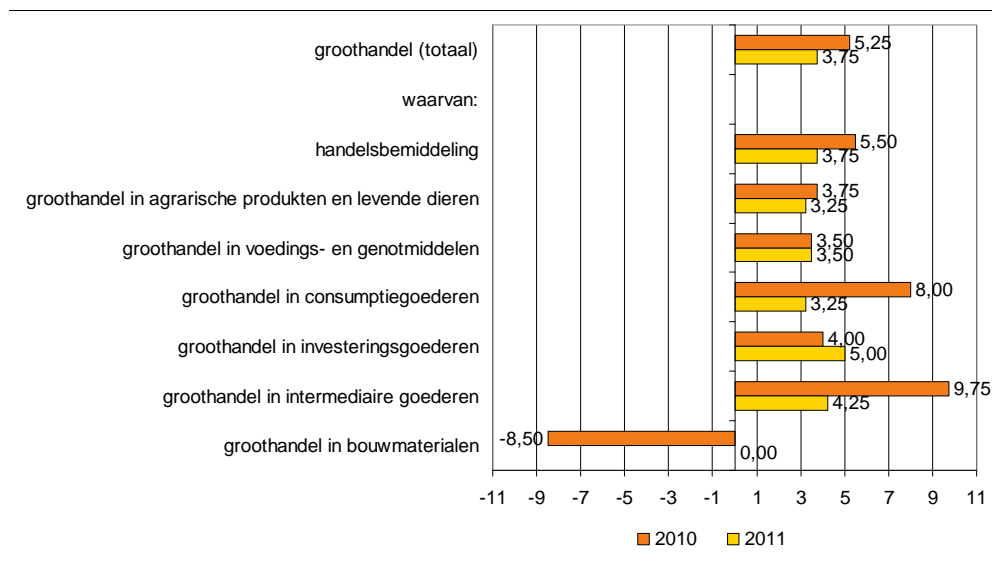
De groothandel in agrarische producten en levende dieren en de groothandel in voedings- en genotmiddelen zijn naar verhouding minder conjunctuurgevoelig dan de andere groothandelssectoren.

De groothandel in investeringsgoederen profiteert van een groeiende vraag naar computers. Een belangrijk deel van de omzet van deze sector komt voor rekening van doorvoer. De groothandel in intermediaire goederen maakte in 2010 de sterkste groei door. Deze sectoren profiteerde van de internationale vraag naar halffabrikaten.

De groothandel in consumentenproducten profiteerde ook van een toenemende internationale vraag. Vooral de doorvoer van producten uit Azië naar andere landen in Europa speelt hierbij een belangrijke rol.

De groothandel in hout- en bouwmaterialen ondervindt de gevolgen van de dip in de bouwproductie. De afzet van de toeleverende groothandel nam in 2010 dan ook flink af.

Figuur 2 Ontwikkeling afzet in subsectoren groothandel, 2010 en 2011

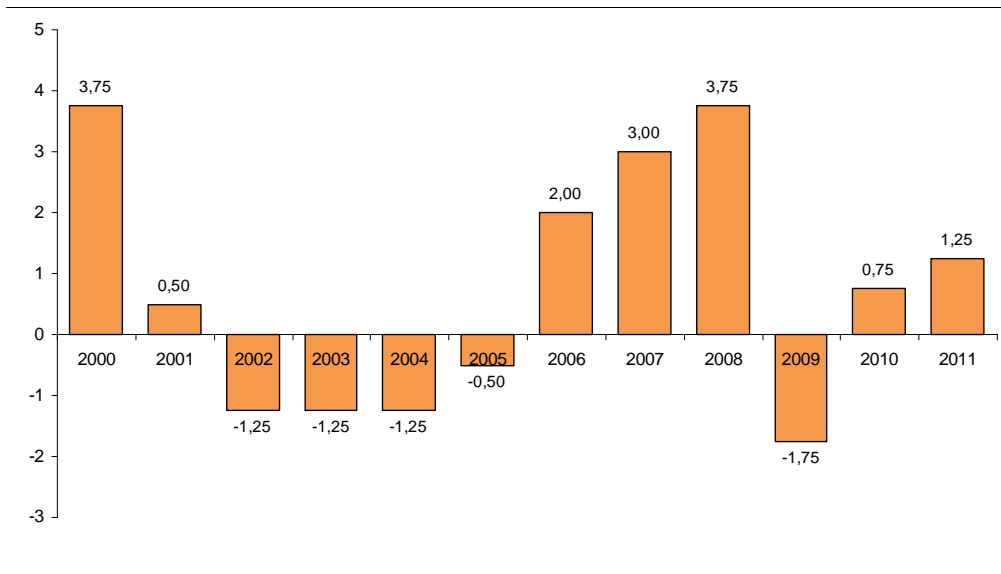


Bron: Prognose kerngegevens MKB, december 2010.

Werkgelegenheidsontwikkeling

De werkgelegenheidsdaling in de groothandel is in 2009 ondanks een flinke afzetsdaling relatief beperkt gebleven. De groothandel investeert sterk in verbetering van logistieke processen, waardoor er een aanzienlijke arbeidsproductiviteit gerealiseerd kan worden. Door de sterk toegenomen bedrijvigheid is daarom een beperkte toename van de werkgelegenheid te zien.

Figuur 3 Ontwikkeling werkgelegenheid in de sector groothandel, 2000-2011



Bron: Prognose kerngegevens MKB, december 2010.

Winstontwikkeling

Na de sterke winstdaling in 2009 met kwart, herstelt de winst in de groothandel zich weer enigszins. Door de sterk toenemende handelsactiviteiten is de winst in 2010 toegenomen met 5,75%. In 2011 wordt de groei iets afgeremd. Door kostenverlaging, productiviteitsverbetering en aanpassing van het dienstenpakket wordt door de groothandel getracht een betere winstpositie te bereiken.

MKB

De afzetontwikkeling bij het MKB is vergelijkbaar met de totale sectorontwikkeling.

Tabel 1 Kerngegevens van de sector groothandel, niveau 2009, mutaties ten opzichte van voorgaand jaar

	<i>niveau 2009</i>	<i>2009</i>	<i>2010</i>	<i>2011</i>
		volumemutatie (%)		
	mld. euro			
buitenlandse afzet	32,5	-8,00	11,00	5,75
binnenlandse afzet	41,5	-8,75	0,75	2,00
totale afzet	74,0	-8,25	5,25	3,75
<i>w.v. MKB</i>	44,7	-8,25	5,25	3,75
	mld. euro	waardemutatie (%)		
winst	14,3	-24,75	5,75	3,00
	aantal (x 1.000)	mutatie (%)		
aantal werkenden	514,7	-1,75	0,75	1,25
w.v. werknemers	466,5	-1,50	0,50	1,25
zelfstandigen	48,3	-3,00	2,00	2,00
arbeidsvolume	450,0	-1,50	0,75	1,25
aantal ondernemingen	60,5	-3,00	2,00	2,50

Bron: Prognose kerngegevens MKB, december 2010.